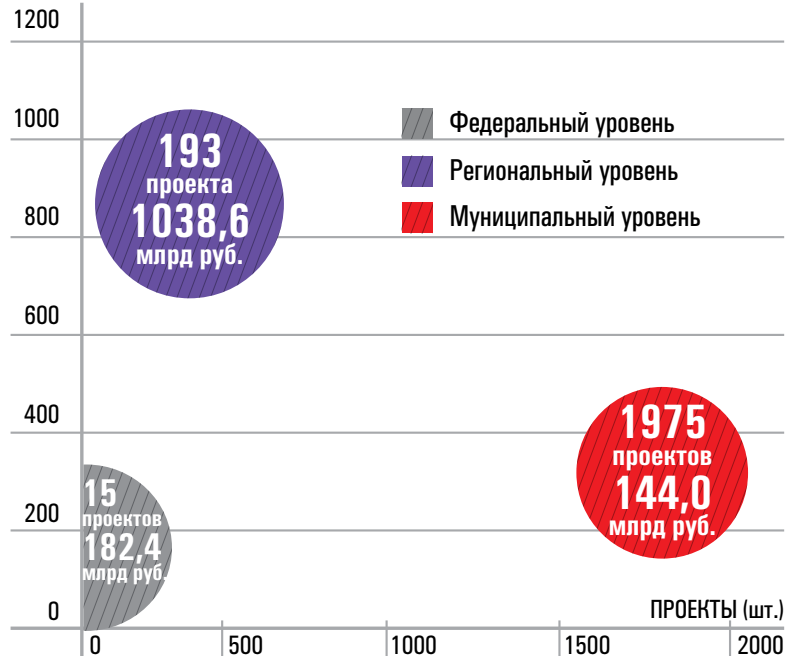


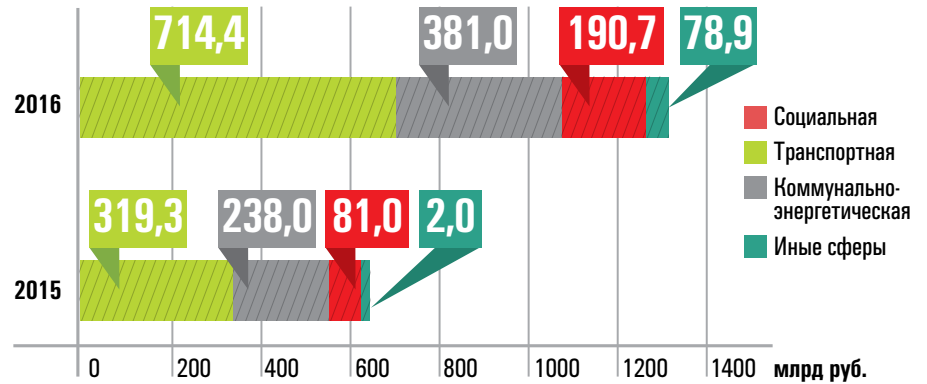
ГЧП В РОССИИ: ВЧЕРА, СЕГОДНЯ, ЗАВТРА

ЧАСТНЫЕ ИНВЕСТИЦИИ В ПРОЕКТАХ ГЧП ПО СОСТОЯНИЮ НА НАЧАЛО 2017 ГОДА

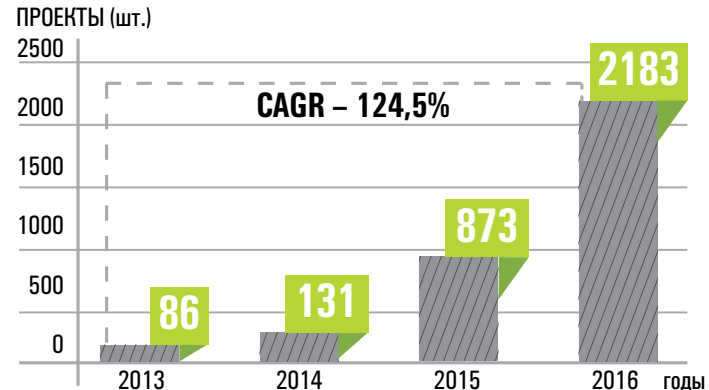
ЧАСТНЫЕ ИНВЕСТИЦИИ (млрд руб.)



ДИНАМИКА ОБЪЕМА ЧАСТНЫХ ИНВЕСТИЦИЙ В ПРОЕКТАХ ГЧП ПО СФЕРАМ РЕАЛИЗАЦИИ, 2015-2016



ДИНАМИКА КОЛИЧЕСТВА ПРОЕКТОВ ГЧП, 2013-2016



СРАВНИТЕЛЬНЫЙ АНАЛИЗ РАЗВИТИЯ СФЕРЫ ГЧП В СТРАНАХ ЕАЭС

По данным Центра развития ГЧП

ЭТАПЫ
РАЗВИТИЯ
СФЕРЫ ГЧП
ПО ОЭСР

Армения Киргизия Белоруссия Казахстан Россия

ЗАРОЖДЕНИЕ

ФОРМИРОВАНИЕ

По оценкам Центра развития ГЧП
в соответствии с методологией ОЭСР

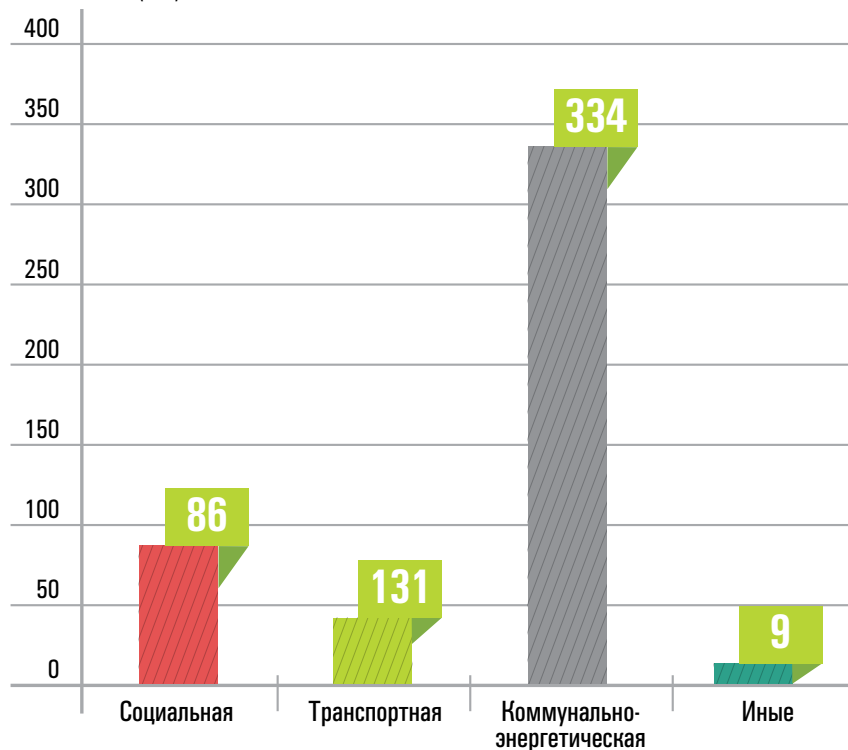
	АРМЕНИЯ	КИРГИЗИЯ	БЕЛОРУССИЯ	КАЗАХСТАН	РОССИЯ
Законодательство	Концепция ГЧП + порядок оценки и утверждения проектов ГЧП	Закон о ГЧП + подзаконные акты	Закон о концессиях + Закон о ГЧП + план реализации	Закон о концессиях + Закон о ГЧП + подзаконные акты	Закон о концессиях + Закон о ГЧП + подзаконные акты
Количество проектов	8 проектов (инвест. законодательство)	Реализуется около 10 проектов	В проработке 64 проекта	Реализуется 102 проекта	Реализуется более 2000 проектов
Специальные инструменты предпроектного финансирования	–	Фонд финансирования подготовки проектов ГЧП	–	Kazakhstan Project Preparation Fund	Федеральный центр проектного финансирования
Специальные институты развития сферы ГЧП (PPP-Unit's)	–	Агентство по продвижению инвестиций при Министерстве экономики	Центр ГЧП Национального агентства инвестиций и приватизации	АО «Казахстанский центр ГЧП»	Ассоциация «Центр развития ГЧП»

ПРОЕКТНЫЕ ГЧП-ИНИЦИАТИВЫ В РЕГИОНАХ

По данным Центра развития ГЧП

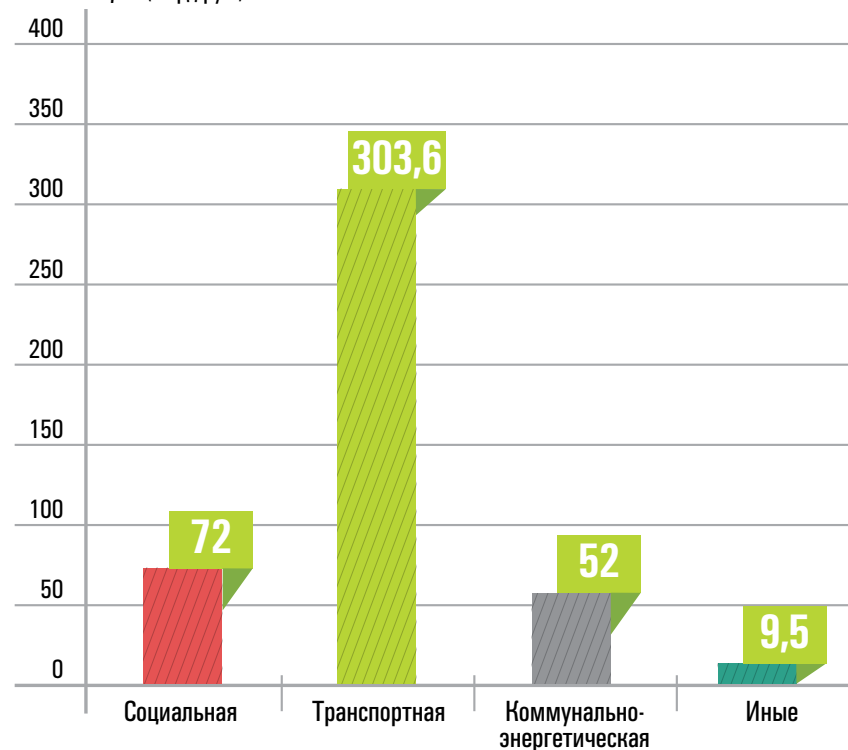
КОЛИЧЕСТВО РЕГИОНАЛЬНЫХ ГЧП-ИНИЦИАТИВ ПО СФЕРАМ ИНФРАСТРУКТУРЫ

КОЛИЧЕСТВО (шт.)



ПРЕДПОЛАГАЕМЫЙ ОБЪЕМ ИНВЕСТИЦИЙ В РЕГИОНАЛЬНЫХ ГЧП-ИНИЦИАТИВАХ ПО СФЕРАМ ИНФРАСТРУКТУРЫ

ИНВЕСТИЦИИ (млрд руб.)



КАЛЕНДАРНЫЙ ПЛАН РЕАЛИЗАЦИИ ВСЕРОССИЙСКОЙ ПРОГРАММЫ ПОДДЕРЖКИ ПРОЕКТНЫХ ИНИЦИАТИВ 2017-2018

№	ФЕДЕРАЛЬНЫЙ ОКРУГ	МЕРОПРИЯТИЕ	МЕСТО ПРОВЕДЕНИЯ	ДАТА ПРОВЕДЕНИЯ	ДАТА ПРЕДОСТАВЛЕНИЯ ИНФОРМАЦИИ
1	ЦФО	Стратегическая сессия в рамках Форума ЦФО по ГЧП	г. Красногорск, Московская область	19 апреля 2017 г.	31 марта 2017 г.
2	УФО	Стратегическая сессия в рамках Форума УФО по ГЧП	г. Челябинск	19 мая 2017 г. (дата предварительно согласована)	19 апреля 2017 г.
3	СЗФО	Стратегическая сессия СЗФО, приуроченная к ПМЭФ 2017	г. Санкт-Петербург	1-3 июня 2017 г. (дата не определена)	28 апреля 2017 г.
4	СКФО	Стратегическая сессия СКФО	г. Ставрополь	Вторая половина июля 2017 г. (дата не определена)	15 июня 2017 г.
5	ДФО	Стратегическая сессия ДФО, приуроченная к ВЭФ	г. Владивосток	6-7 сентября 2017 г.	4 августа 2017 г.
6	ПФО	Стратегическая сессия ПФО, приуроченная к Международному бизнес-саммиту 2017	г. Нижний Новгород	13-15 сентября 2017 г. (дата не определена)	11 августа 2017 г.
7	СФО	Стратегическая сессия СФО, приуроченная к Сибирскому экономическому форуму 2017	г. Новосибирск	Ноябрь 2017 г. (дата не определена)	2 октября 2017 г.
8	ЮФО	Стратегическая сессия ЮФО, приуроченная к Сочи-2018	г. Сочи	Февраль 2018 г.	1 декабря 2017 г.

ТОП-10 КОНЦЕССИОННЫХ ПРОЕКТОВ (ПО ОБЩЕМУ ОБЪЕМУ ИНВЕСТИЦИЙ) С УЧАСТИЕ ИНСТИТУЦИОНАЛЬНЫХ ИНВЕСТОРОВ

№	НАИМЕНОВАНИЕ ПРОЕКТА	СФЕРА РЕАЛИЗАЦИИ	КОНЦЕССИОНЕР	СРОК РЕАЛИЗАЦИИ ПРОЕКТА	ОБЩИЙ ОБЪЕМ ИНВЕСТИЦИЙ, ТЫС. РУБ	ОБЪЕМ ЧАСТНЫХ ИНВЕСТИЦИЙ, ТЫС.РУБ.
1	Скоростная автомобильная дорога М-11 «Москва – Санкт-Петербург» на участке км 543 – км 684	Транспортная	ООО «Магистраль двух столиц»	27	76 800 000	19 200 000
2	Скоростная автомобильная дорога М-11 «Москва – Санкт-Петербург» на участке км 15 – км 58	Транспортная	ООО «Северо-Западная концессионная компания»	31	59 600 000	36 600 000
3	Концессионное соглашение в отношении системы коммунальной инфраструктуры - МУП «Горводоканал» г. Волгограда	Коммунально-энергетическая	ООО «Концессия водоснабжения»	30	58 000 000	58 000 000
4	Концессионное соглашение в отношении системы теплоснабжения г.Волгограда	Коммунально-энергетическая	ООО «Концессия теплоснабжения»	30	29 600 000	29 600 000
5	Новый выход на МКАД с федеральной автодороги М-1 «Беларусь». Северный обход г. Одинцово	Транспортная	ООО «Новое качество дорог» («Главная дорога»)	32	25 500 000	14 500 000
6	Передача в концессию централизованной системы холодного водоснабжения и водоотведения, находящейся в собственности муниципального образования «Город Саратов»	Коммунально-энергетическая	ООО «Концессия водоснабжения – Саратов»	27	18 000 000	18 000 000
7	Проект строительства и эксплуатации трамвайных путей в Красногвардейском районе Санкт-Петербурга	Транспортная	ООО «Транспортная концессионная компания»	29	6 545 870	6 545 870
8	Создание и эксплуатация крытого спортивного комплекса с искусственным льдом в Ульяновской области	Социальная	ЗАО «Волга-Спорт»	12	1 864 439	1 864 439
9	Создание межмуниципальной системы переработки и утилизации ТБО на территории Чувашской республики	Коммунально-энергетическая	ЗАО «Управление отходами»	25	1 499 924	1 499 924
10	Создание системы обработки, размещения твердых коммунальных отходов в северной части Мурманской области	Коммунально-энергетическая		40	1 250 000	1 250 000
				Всего:	288,7 млрд руб.	187 млрд руб.

ТОП-100 ПРОЕКТОВ ПО ОБЪЕМУ ИНВЕСТИЦИЙ: СТАТИСТИКА РЫНКА КРУПНЕЙШИХ ПРОЕКТОВ ГЧП

По данным Центра развития ГЧП



- Социальная
- Транспортная
- Коммунально-энергетическая
- Промышленная
- Информационно-коммуникационная (ИТ)
- Благоустройство территорий (уличное, дорожное освещение)
- Сельское хозяйство

№	ПЛАТЕЖНЫЙ МЕХАНИЗМ	ОБЩИЙ ОБЪЕМ ИНВЕСТИЦИЙ	КОЛИЧЕСТВО ПРОЕКТОВ	СФЕРЫ (КОЛИЧЕСТВО ПРОЕКТОВ)
1	Плата за доступность	825 млрд руб.	29	Транспортная (16) Социальная (7) ИТ (2), коммунально-энергетическая (2), благоустройство территорий (2)
2	Минимальная гарантия доходности со стороны публичного партнера	421 млрд руб.	12	Транспортная (5) Социальная (5) Коммунально-энергетическая (2)
3	Прямой сбор платы и осуществление иной коммерческой деятельности	359 млрд руб.	27	Транспортная (14) Социальная (11) Сельское хозяйство (2), промышленная (2)
4	Осуществление коммерческой деятельности по регулируемым ценам (тарифам)	334 млрд руб.	32	Транспортная (11) Социальная (5) Коммунально-энергетическая (16)

СТАТИСТИКА ПРОЕКТОВ ГЧП В КОММУНАЛЬНО-ЭНЕРГЕТИЧЕСКОЙ СФЕРЕ, КОТОРЫЕ ПРОШЛИ ЭТАП КОММЕРЧЕСКОГО ЗАКРЫТИЯ



- Водоснабжение и водоотведение
- Обращение с ТКО
- Теплоснабжение
- Электроснабжение
- Иные отрасли

Всего **1836** проектов ГЧП



в них более **380** млрд руб. объем частных инвестиций

СТАТИСТИКА ПРОЕКТОВ ГЧП В КОММУНАЛЬНО-ЭНЕРГЕТИЧЕСКОЙ СФЕРЕ, КОТОРЫЕ ПРОШЛИ ЭТАП КОММЕРЧЕСКОГО ЗАКРЫТИЯ



- Водоснабжение и водоотведение
- Обращение с ТКО
- Газоснабжение
- Теплоснабжение
- Электроснабжение
- Комплексная инженерная инфраструктура
- Другие отрасли

всего 1836
проектов ГЧП



объемом частных инвестиций более 380 млрд руб.

По данным Центра развития ГЧП

ОТРАСЛЬ	МЕНЕЕ 1 МЛН РУБ.	1–10 МЛН РУБ.	10–50 МЛН РУБ.	50–200 МЛН РУБ.	200–500 МЛН РУБ.	СВЫШЕ 500 МЛН РУБ.	ОБЪЕМ ЧАСТНЫХ ИНВЕСТИЦИЙ НЕ ОПРЕДЕЛЕН
Водоснабжение и водоотведение	539	176	55	41	15	12	25
Теплоснабжение	334	306	131	63	27	13	13
Обращение с ТКО	6	5	9	7	6	14	1
Электроснабжение	6	7	5	7	2	5	0
Газоснабжение	1	0	1	0	0	0	0
Комплексная инженерная инфраструктура	0	1	0	1	0	0	2
Всего:	886	495	201	119	50	44	41